


PT. Radana Bhaskara Finance, Tbk

# PAPARAN PUBLIK

---

## Kinerja 9M21

Jakarta, 18 November 2021





# Outline

---

**01** Sekilas tentang Radana

---

**02** Kondisi Makro Industri

---

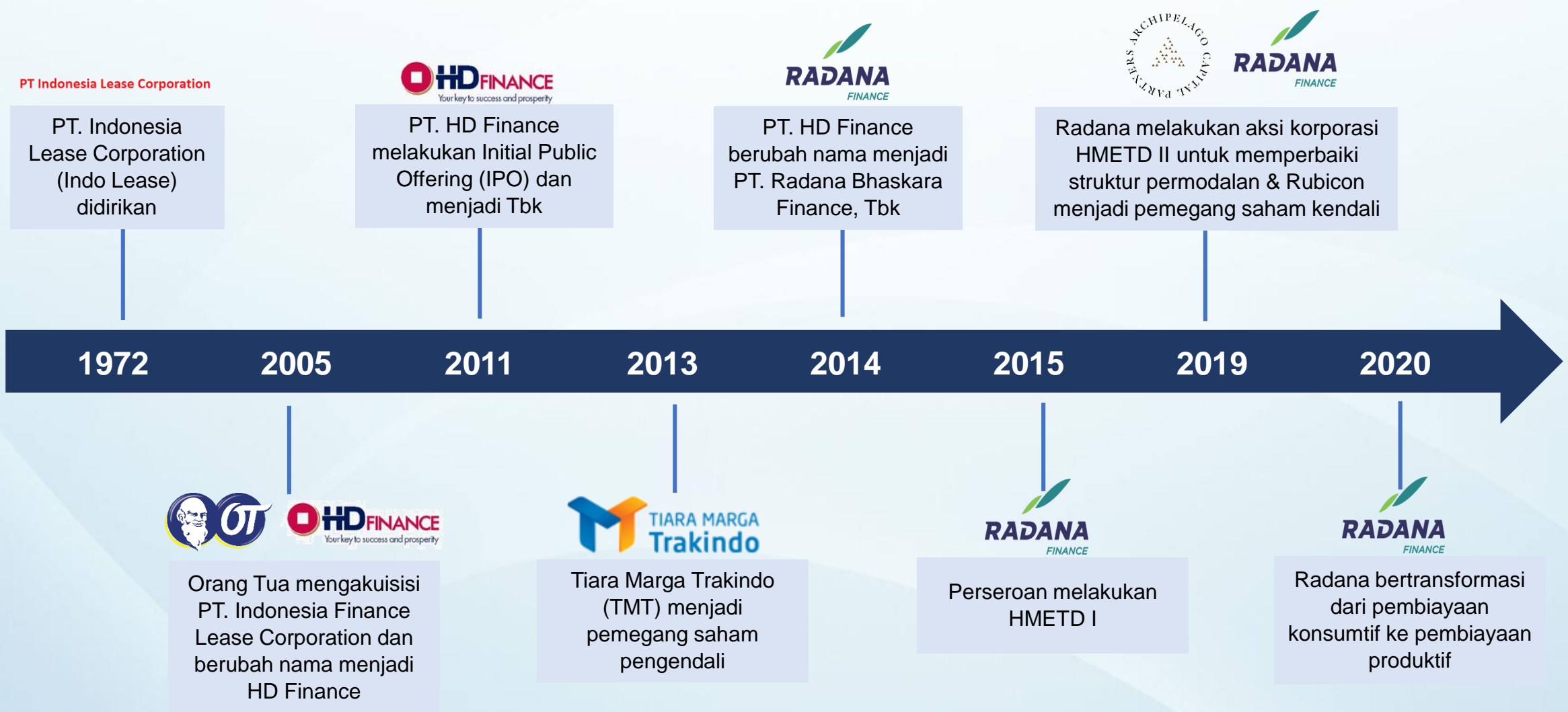
**03** Kinerja Operasional dan Keuangan

---

**04** Strategi 2021



# Sejarah Perusahaan



PT Indonesia Lease Corporation

PT. Indonesia Lease Corporation (Indo Lease) didirikan



PT. HD Finance melakukan Initial Public Offering (IPO) dan menjadi Tbk



PT. HD Finance berubah nama menjadi PT. Radana Bhaskara Finance, Tbk



Radana melakukan aksi korporasi HMETD II untuk memperbaiki struktur permodalan & Rubicon menjadi pemegang saham kendali

1972

2005

2011

2013

2014

2015

2019

2020



Orang Tua mengakuisisi PT. Indonesia Finance Lease Corporation dan berubah nama menjadi HD Finance



Tiara Marga Trakindo (TMT) menjadi pemegang saham pengendali



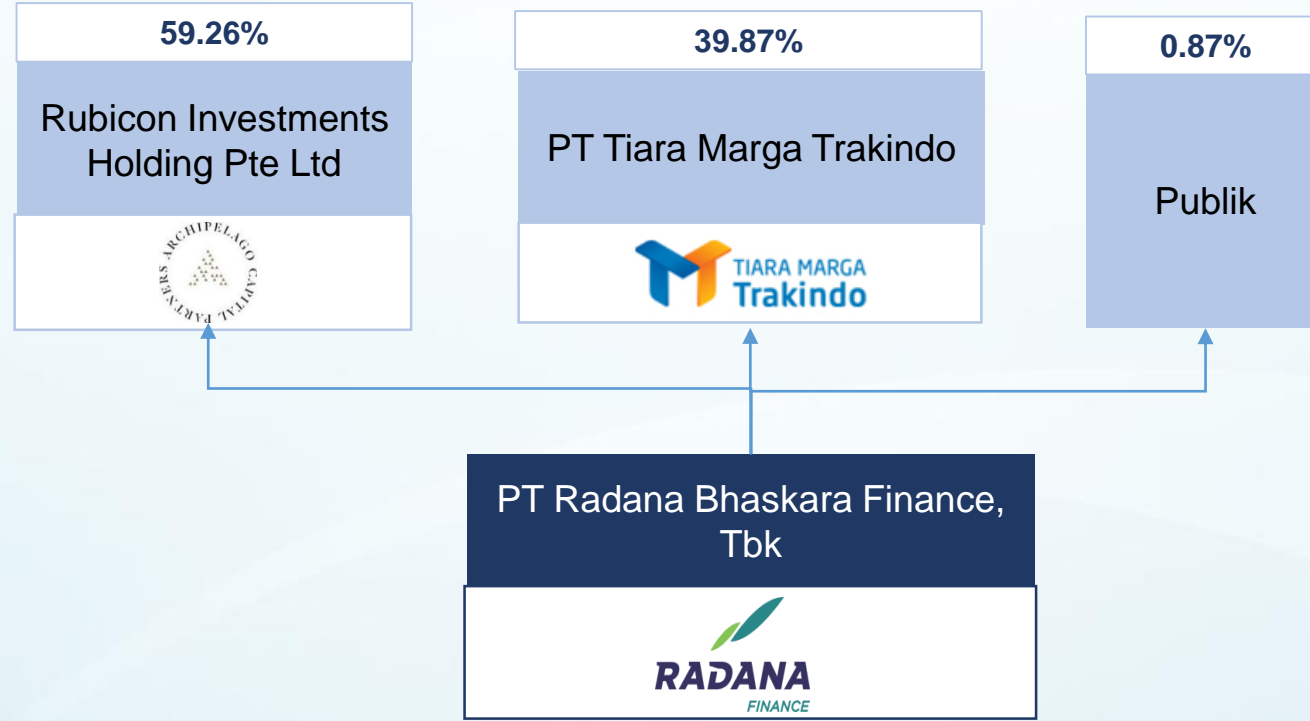
Perseroan melakukan HMETD I



Radana bertransformasi dari pembiayaan konsumtif ke pembiayaan produktif



# Struktur Kepemilikan Saham



Pemegang Saham	Jumlah Saham	Kepemilikan (%)
Rubicon Investments Holding Pte Ltd	3,613,117,337	59.26
PT Tiara Marga Trakindo	2,430,707,293	39.87
Publik	53,148,153	0.87
<b>Total</b>	<b>6,096,972,783</b>	<b>100</b>



# Outline

---

**01** Sekilas tentang Radana

---

**02** Kondisi Makro Industri

---

**03** Kinerja Operasional dan Keuangan

---

**04** Strategi 2021



# Kondisi Makro dan Industri



## Makro-Ekonomi

Sumber: BPS



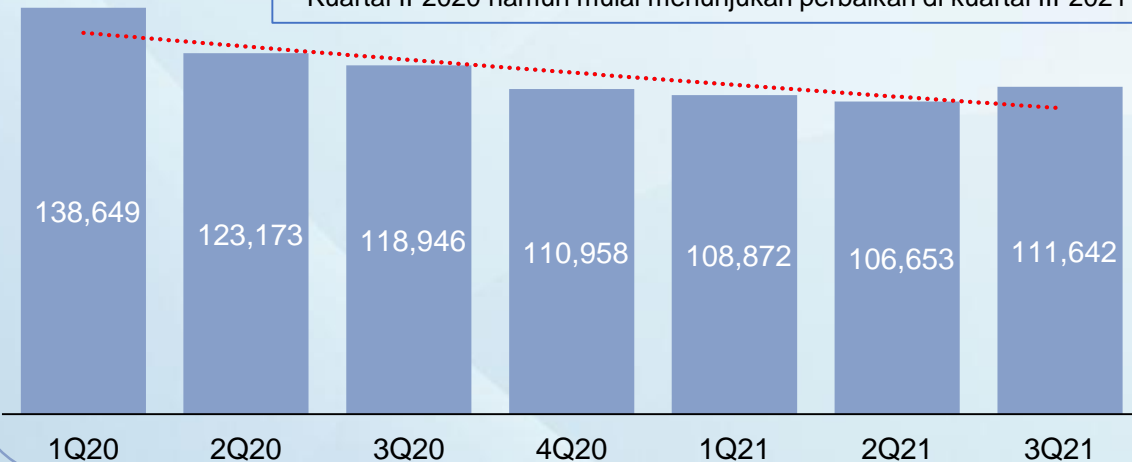
## Kualitas Piutang/ NPL (%)

Sumber: Statistik OJK



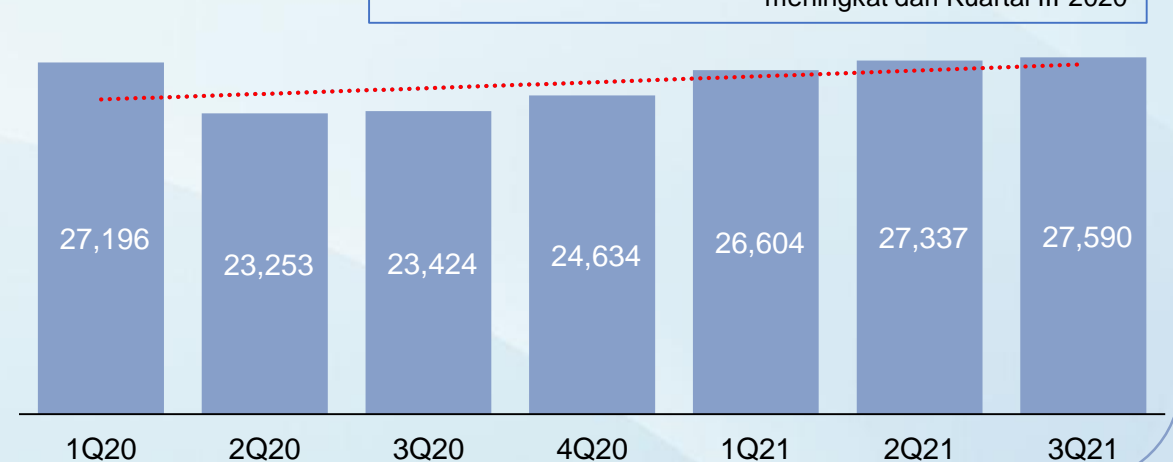
## Pembiayaan Investasi (Milyar Rupiah)

Pembiayaan Investasi menunjukkan trend yang terus menurun dari Kuartal II-2020 namun mulai menunjukkan perbaikan di kuartal III-2021



## Pembiayaan Modal Kerja (Milyar Rupiah)

Pembiayaan Modal Kerja kembali menunjukkan trend yang terus meningkat dari Kuartal III-2020





# Outline

---

**01** Sekilas tentang Radana

---

**02** Kondisi Makro Industri

---

**03** Kinerja Operasional dan Keuangan

---

**04** Strategi 2021



# Transformasi Bisnis

## Dari Pembiayaan Konsumtif ...

- Portofolio utama adalah pembiayaan 2W dan pembiayaan mobil bekas untuk pelanggan retail
- Mitra utama adalah dealer sepeda motor baru dan dealer mobil bekas
- Melakukan *stop-selling* sejak 2018



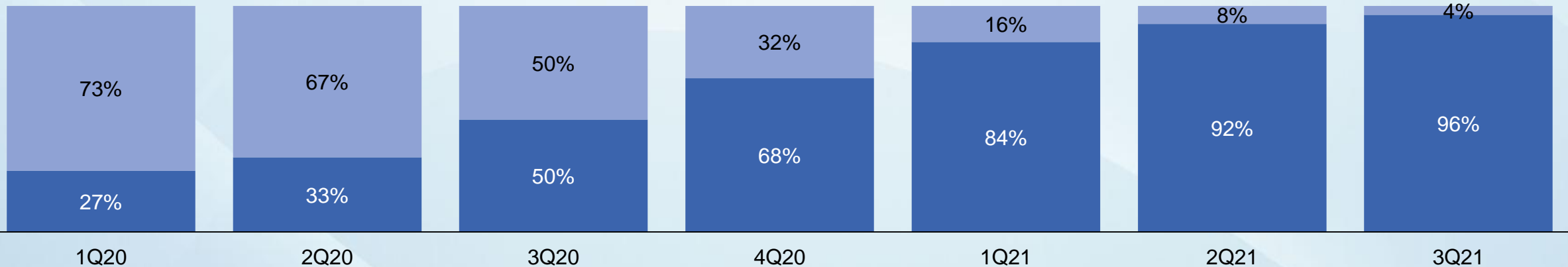
## ... Menuju Pembiayaan Produktif

- Portofolio utama adalah pembiayaan anjak piutang/*factoring* dan *Asset-Based Financing (ABF)* untuk pelaku UKM
- Mitra utama adalah *prestigious companies* untuk pembiayaan anjak piutang dan dealer untuk brand alat berat/ truk tertentu



## Pembiayaan produktif secara bertahap menggantikan pembiayaan konsumtif dan menjadi portofolio utama

■ Produktif ■ Konsumtif



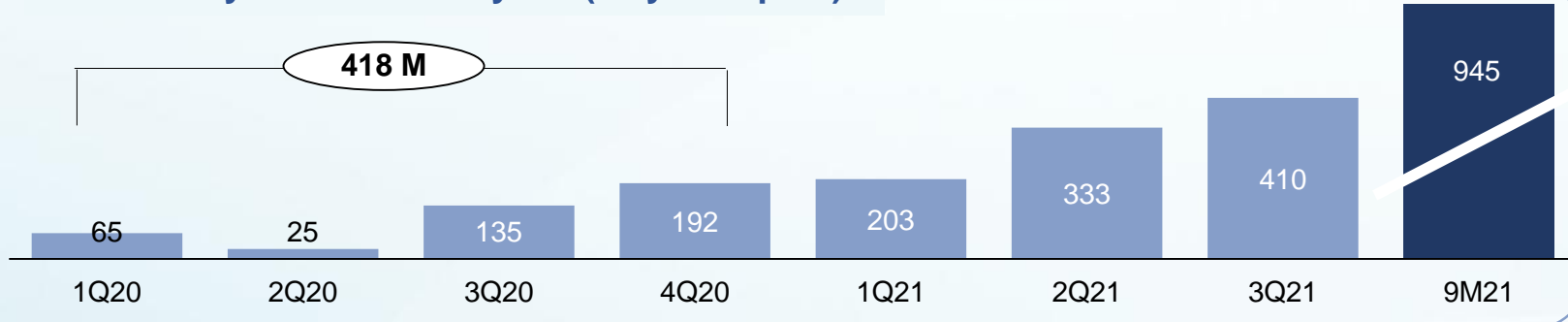




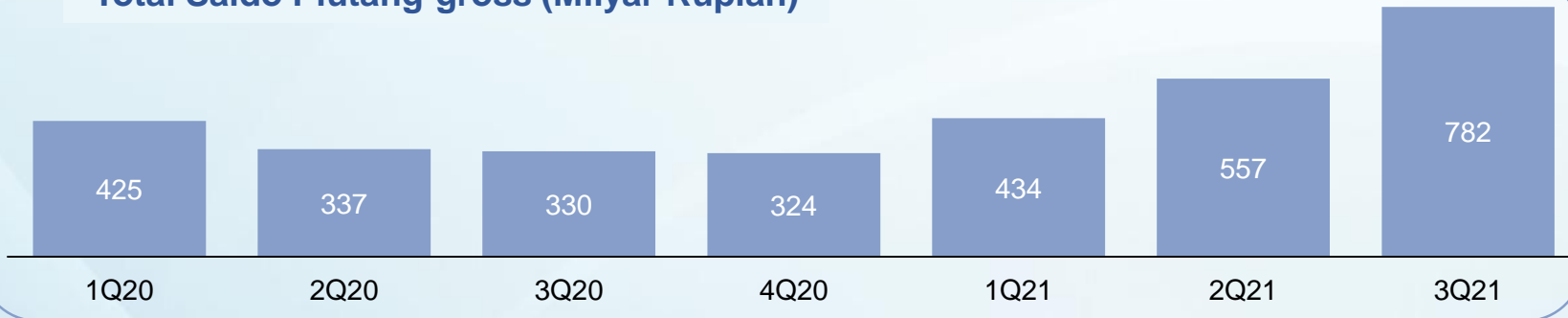
# Kinerja Operasional



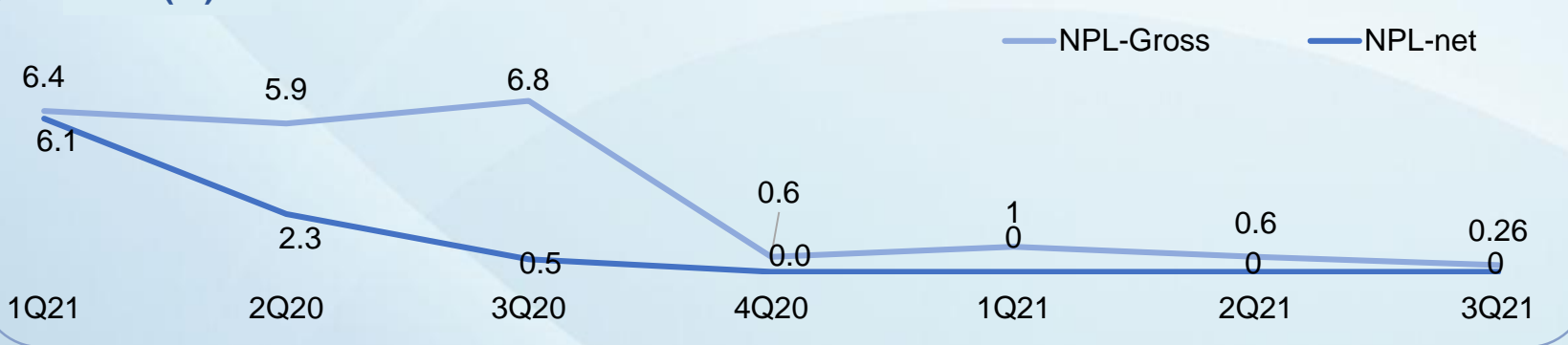
### Total Penyaluran Pembiayaan (Milyar Rupiah)



### Total Saldo Piutang-gross (Milyar Rupiah)



### NPL (%)



### Tinjauan Operasional

- Pada tahun 2020, Radana mencatat total penyaluran pembiayaan sebesar 418 Milyar dengan komposisi 2% *ABF*, 99% *Factoring*. Hingga September 2021, Radana mencatat penyaluran pembiayaan sebesar 945 Milyar dengan komposisi 20% *ABF*, 80% *Factoring*
- Hingga September 2021, Radana membukukan total portfolio sebesar 782 Milyar dan didominasi oleh *Factoring* sebesar 76%, lalu diikuti oleh *ABF* sebesar 20%, sedangkan 4% adalah pembiayaan konsumtif (*legacy*)
- NPL gross dan NPL net menunjukkan tren yang menurun mulai dari Kuartal-II 2020. NPL net dapat dijaga dibawah regulasi mulai dari Kuartal IV-2020 hingga Kuartal III-2021
- Portfolio baru memiliki kualitas piutang yang lebih baik sehingga NPL keseluruhan dapat dijaga dibawah regulasi.

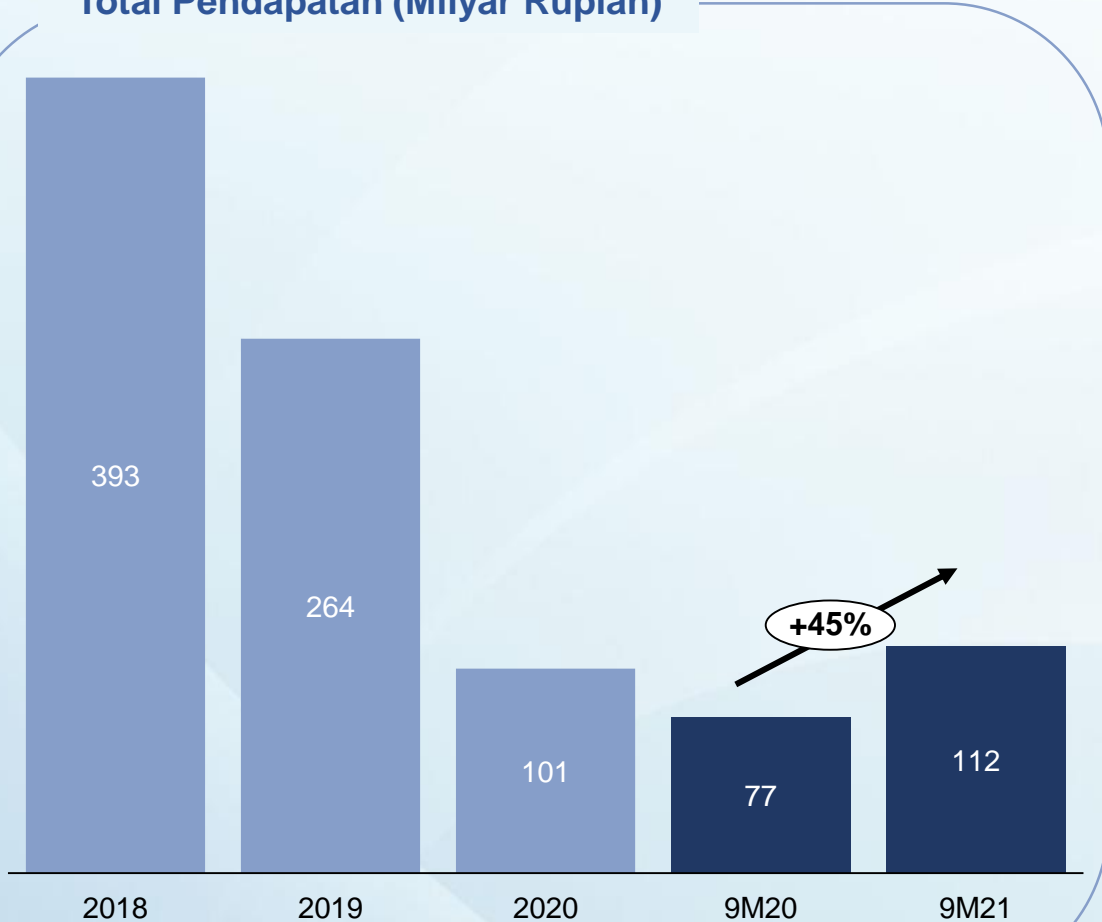


# Kinerja Keuangan

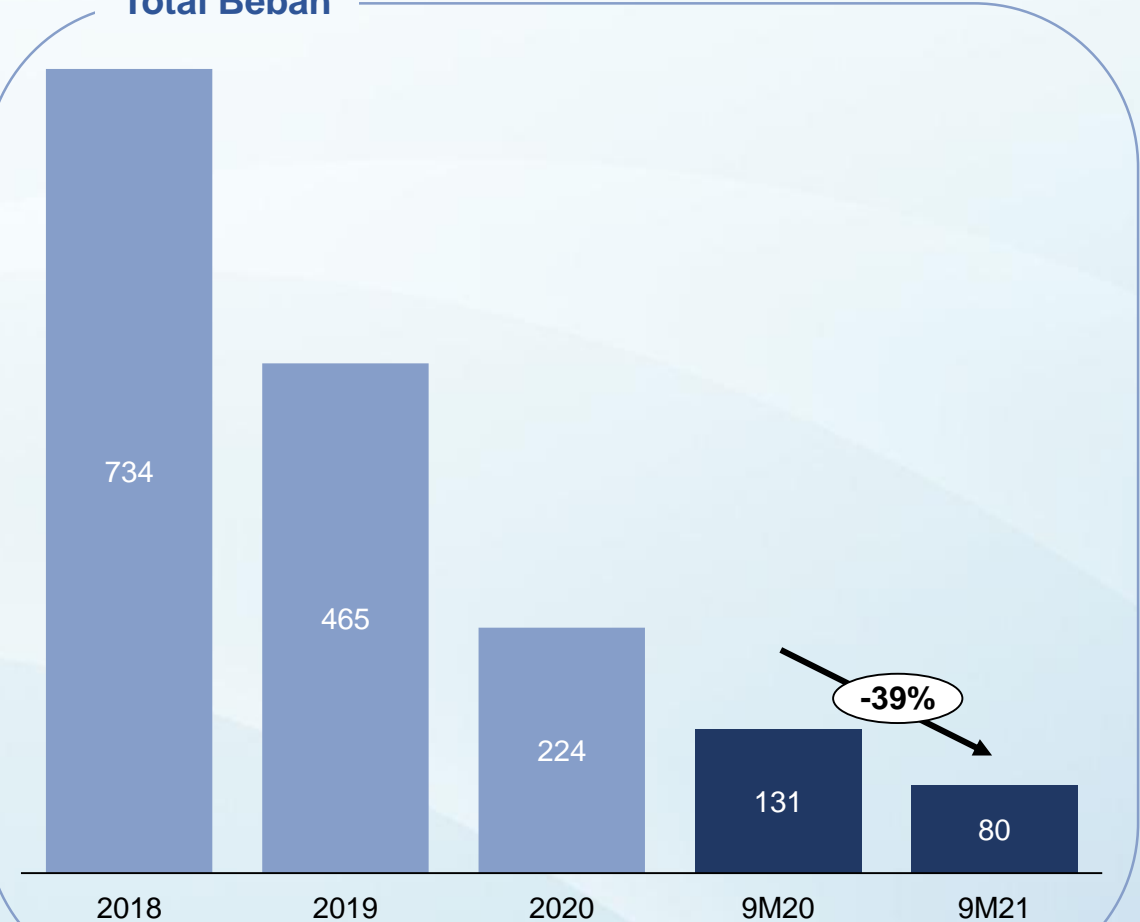


Pendapatan di YTD September 2021 naik 45% yoy dan didominasi oleh bisnis baru yakni: pembiayaan factoring & ABF. Sedangkan beban turun secara signifikan sebesar 39% yoy disebabkan oleh efisiensi biaya

### Total Pendapatan (Milyar Rupiah)



### Total Beban



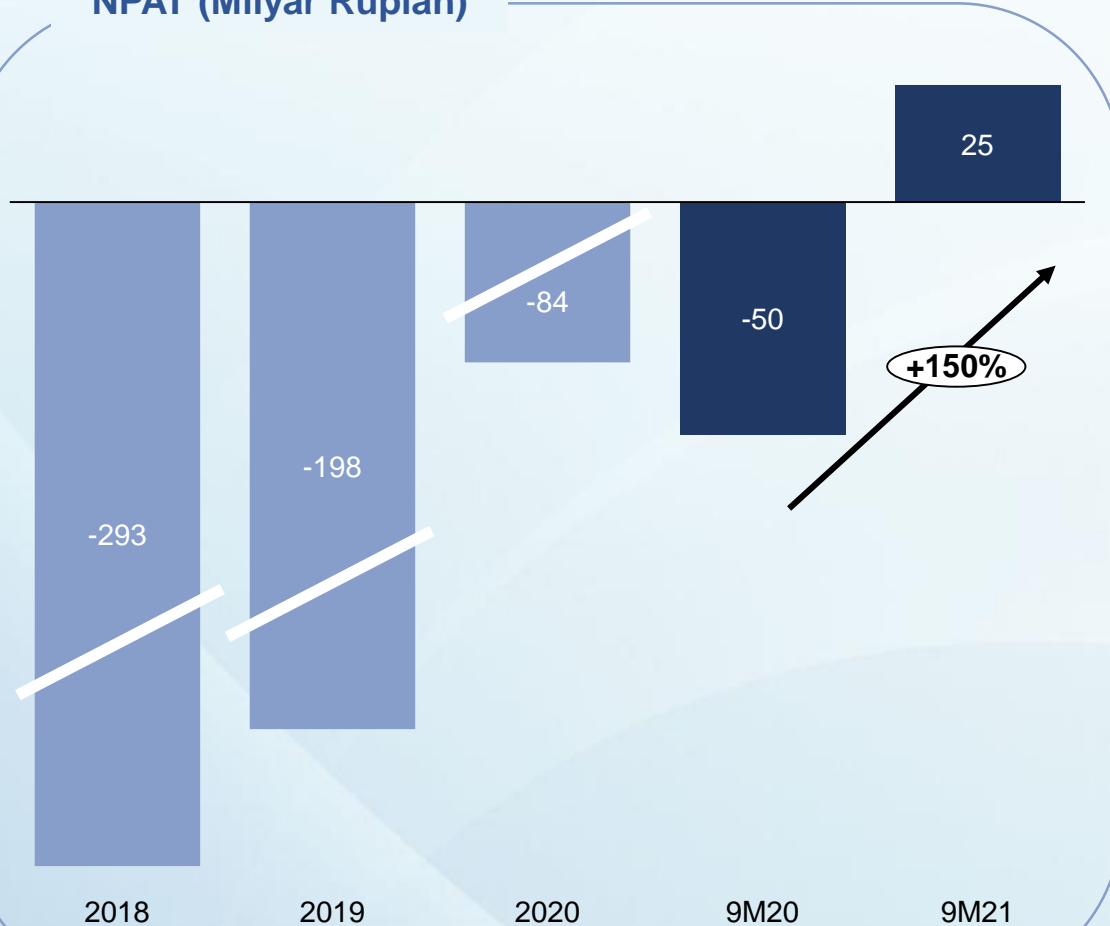


# Kinerja Keuangan



Setelah 3 tahun berturut-turut merugi, Radana membukukan keuntungan bersih sebesar lebih dari 25 Milyar pada YTD September 2021, naik sekitar 150% yoy

### NPAT (Milyar Rupiah)



### NPM (%)





# Kinerja Keuangan

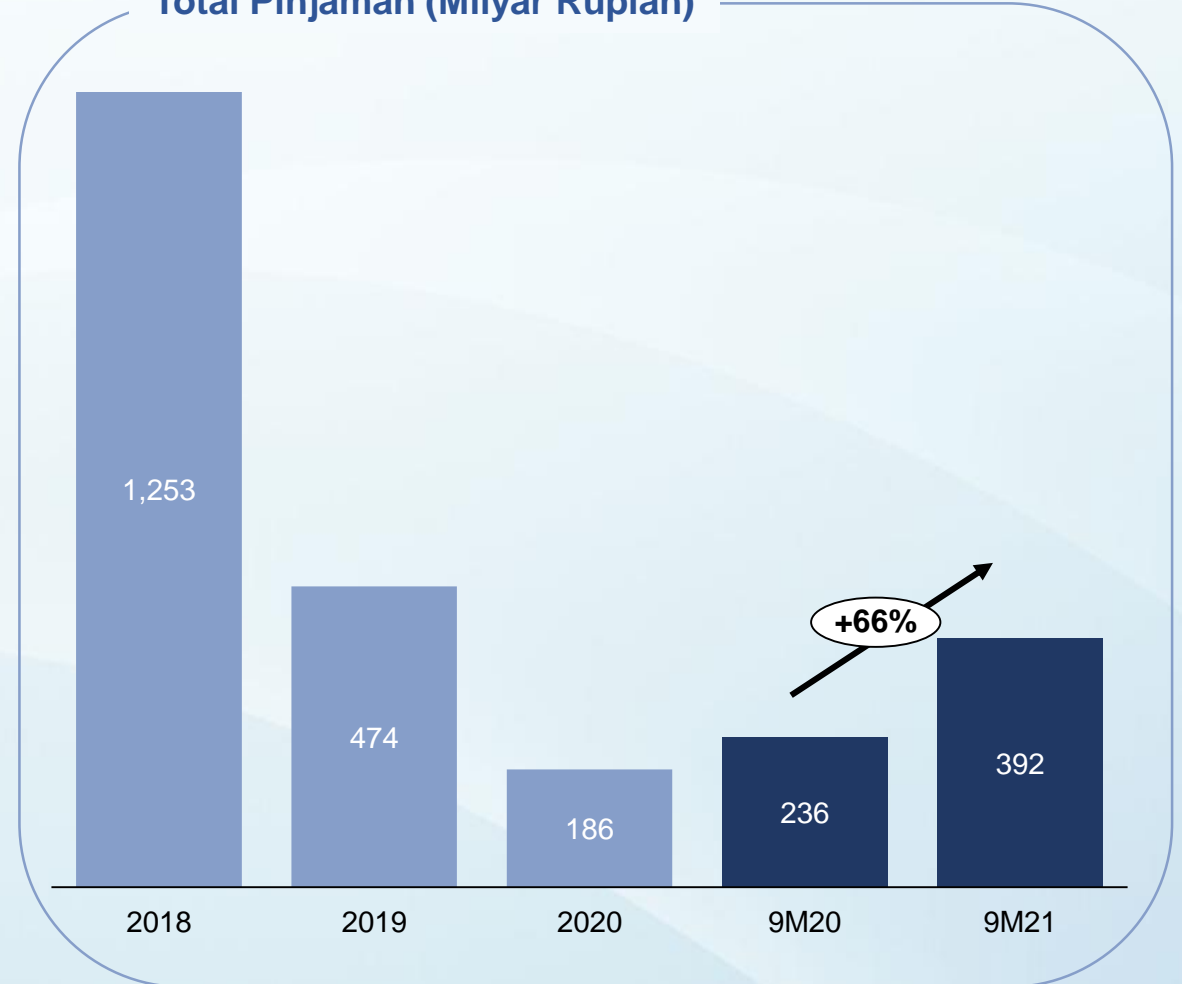


Total aset naik 14% yoy dikarenakan kenaikan piutang pembiayaan. Total pinjaman naik 66% yoy karena kebutuhan pinjaman perseroan untuk menyalurkan pembiayaan naik

### Total Asset (Milyar Rupiah)



### Total Pinjaman (Milyar Rupiah)



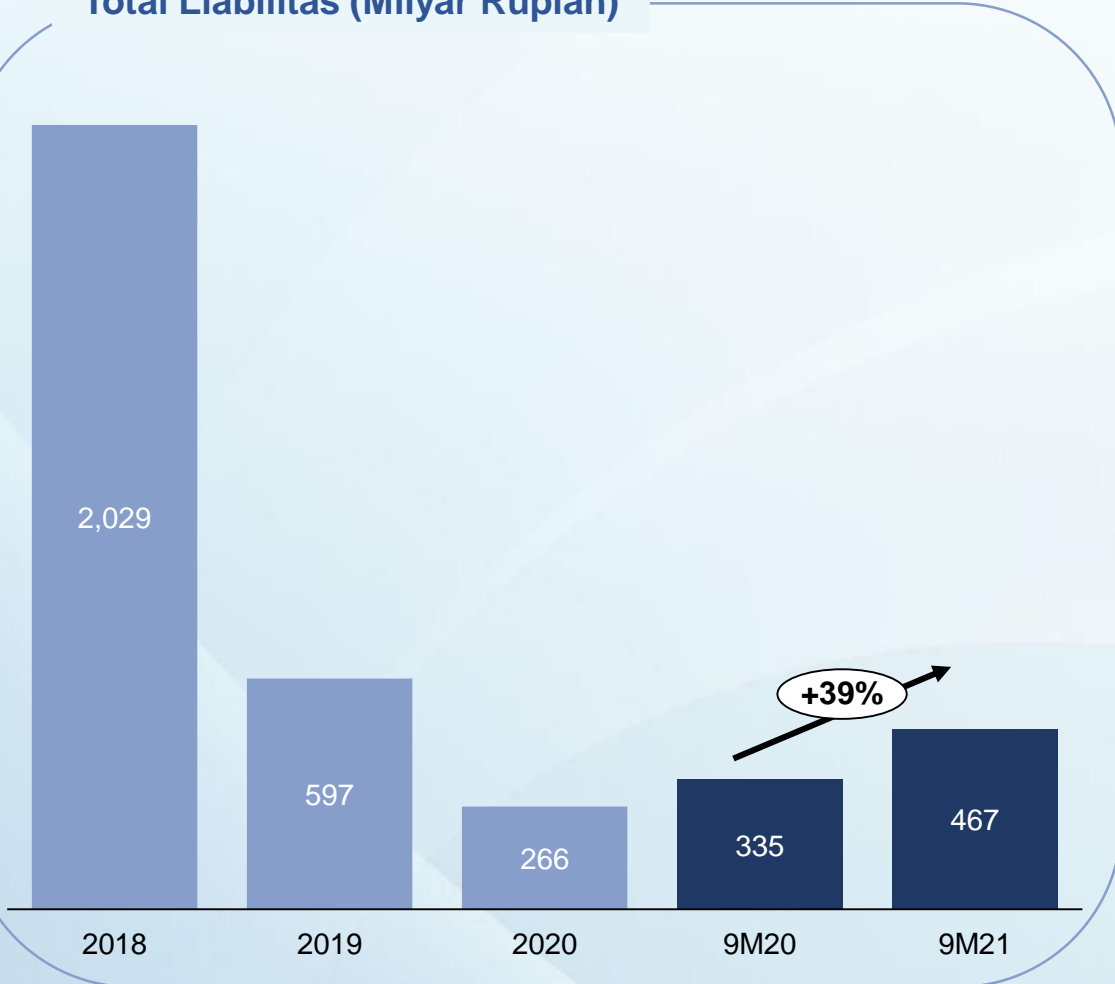


# Kinerja Keuangan

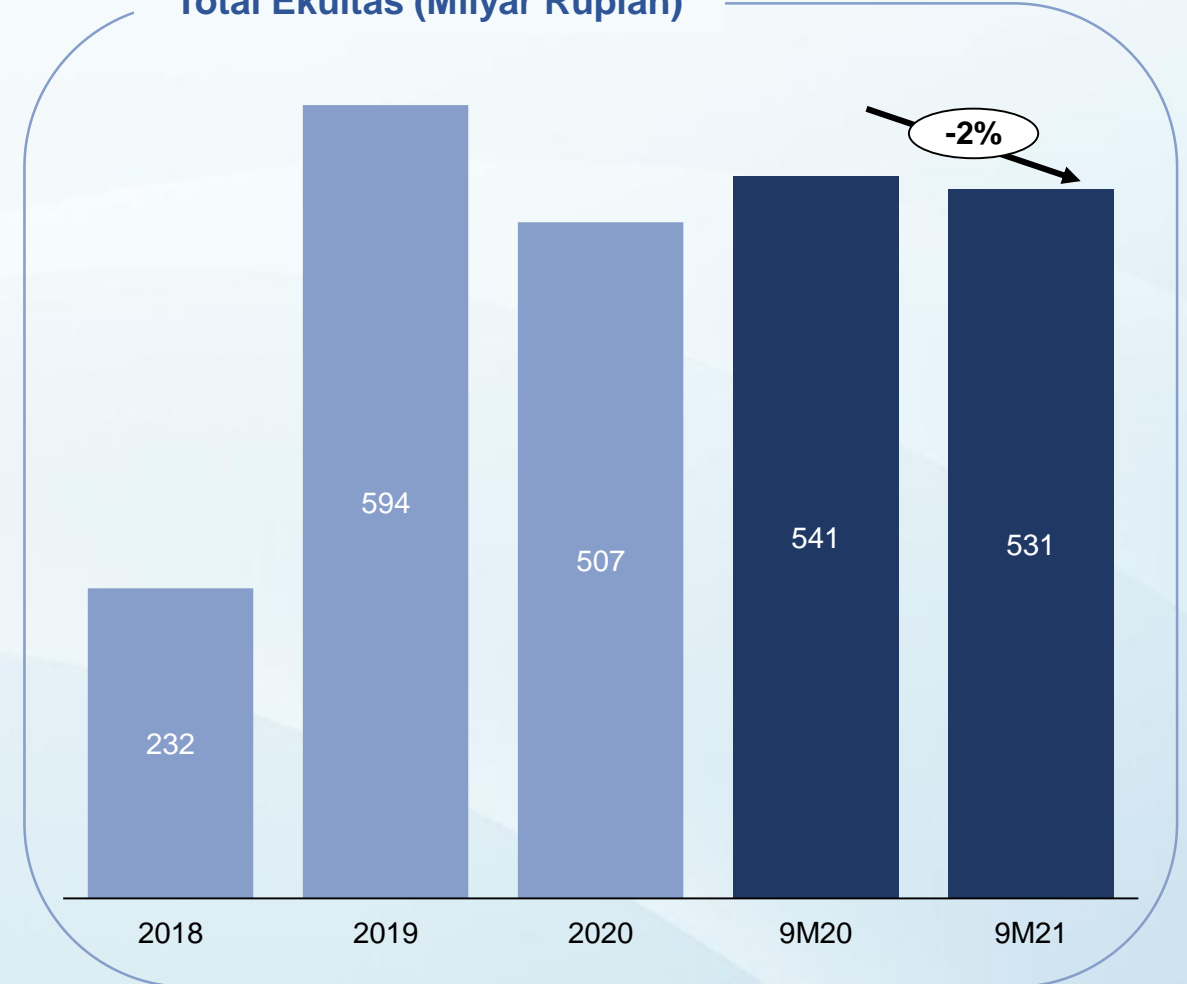


Penurunan ekuitas sebesar 4% yoy dikarenakan rugi bersih yang dibukukan selama tahun 2020. Namun, ekuitas meningkat selama periode Januari hingga September 2021

### Total Liabilitas (Milyar Rupiah)



### Total Ekuitas (Milyar Rupiah)





# Outline

---

**01** Sekilas tentang Radana

---

**02** Kondisi Makro Industri

---

**03** Kinerja Operasional dan Keuangan

---

**04** Strategi 2021



1

Melakukan ekspansi bisnis pembiayaan produktif untuk *factoring* dan *ABF*

---

2

Memperkuat sumber pendanaan dengan pihak kreditor

---

3

Melakukan inovasi terhadap produk dan proses bisnis secara *end-to-end*

---

4

Meningkatkan utilisasi ekosistem digital dan proses otomasi untuk mendukung bisnis baru

---

5

Melakukan efisiensi biaya

---

6

Pelatihan dan Pengembangan SDM

# Thank You

## PT Radana Bhaskara Finance Tbk.

CIBIS Nine Building 11th Floor Suite W-16  
Jl. TB Simatupang No.2 Rt.001/Rw.005  
Kel Cilandak Timur, Kec Pasar Minggu  
Jakarta 12560

T +62 21 5099 1088  
F +62 21 5099 1089  
[www.radanafinance.co.id](http://www.radanafinance.co.id)

PT Radana Bhaskara Finance Tbk  
*#MitraAndaSahabatAnda*

